





小蜜蜂，嗡嗡嗡

幼兒班

活動主要範疇：

-  大自然與生活
-  藝術與創意

活動目標：

[知識] 認識蜜蜂怎樣幫助人類

[技能] 提升幼兒連線和填色的技巧

[態度] 幼兒能懂得感謝蜜蜂的幫忙，學會愛護小昆蟲



項目	活動過程	教學資源
引起動機	<ul style="list-style-type: none">請幼兒蒙著眼鏡，教師出示蘋果，然後讓蒙著眼睛的幼兒用手觸摸及探索蘋果，請他猜估這是甚麼。當猜到是蘋果後，提問幼兒有沒有吃過，知不知道蘋果是怎樣種出來？（幼兒可自由回答）	<ul style="list-style-type: none">填色及連線工作紙（蜜蜂、花朵和蘋果）（見附件）蜜蜂真實圖片（見附件）

贊助團體：



主辦機構：



<p>發展活動</p>	<ul style="list-style-type: none"> • 教師派發工作紙，與幼兒進行連線遊戲。教師先作示範，然後請幼兒先替右邊的圖案連線。 • 幼兒的花朵也已經畫好，播放蜜蜂『嗡嗡』的聲音，請幼兒猜估是甚麼小昆蟲的聲音。 • 請幼兒將工作紙摺起（向右翻起），請幼兒說出這是甚麼昆蟲，並替牠填上顏色。 • 然後出示蜜蜂真實圖片，讓幼兒觀察蜜蜂的外形與特徵。然後介紹蜜蜂身體的各部分（頭、胸、腹、腳、翅膀及口器等）告知幼兒大自然中最常見的蜜蜂是黑黃相間的顏色配搭。 • 讓幼兒明白蜜蜂對我們非常重要，不單是因為能夠生產美味的蜂蜜。而是因為蜜蜂能夠替農夫種的農作物和水果傳播花粉，令花朵可以順利變成果實。 	<ul style="list-style-type: none"> • 蘋果 • 眼罩
<p>總結活動</p>	<ul style="list-style-type: none"> • 請幼兒將工作紙翻轉，並替圖案連線。當幼兒完成圖案後便可以再次對摺（再向右翻起）。告知幼兒花朵已經變成一個蘋果。 • 總結花朵是因為得到蜜蜂的幫助，替農夫種的農作物傳播花粉，令花朵可以順利變成果實，例如：蘋果，供我們食用。所以我們要珍惜並愛護大自然。 	



贊助團體：



主辦機構：



給老師的話



- 🌸 提問幼兒除了蘋果，還有甚麼農作物是需要靠蜜蜂的幫助傳播花粉？把這些農作物繪畫出來，並輪流分享。




贊助團體：



主辦機構：



填色及連線工作紙




贊助團體：



主辦機構：



填色及連線工作紙



贊助團體：



主辦機構：



附件：蜜蜂



贊助團體：



主辦機構：

